

# Рынок капитала

Обзор за месяц

---

Февраль 2024

# СОДЕРЖАНИЕ

## 1 КРАТКИЙ ОБЗОР

## 2 БИРЖА МФЦА

- IPO Air Astana
- Розничные инвесторы и торговые члены
- AIX QAZAQ Index
- Общий обзор
- Рынок акций
- Рынок долговых ценных бумаг



# КРАТКИЙ ОБЗОР

В январе 2024 г. Биржа МФЦА показала значительный рост в части привлеченного акционерного капитала и объема торгов как акциями, так и долговыми ценными бумагами.

## ПРИВЛЕЧЕННЫЙ АКЦИОНЕРНЫЙ КАПИТАЛ

Акционерный капитал, привлеченный на Бирже МФЦА в феврале 2024 г., увеличился на \$106 млн (~30% от общего объема) и достиг \$471 млн.

**\$471**  
млн

**+\$106 млн**  
Акционерного капитала  
привлечено в феврале 2024 г.

## СОВОКУПНЫЙ ОБЪЕМ ТОРГОВ

Совокупный объем торгов на Бирже МФЦА в феврале 2024 г. превысил показатели аналогичного периода 2023 г. в 7 раз (\$96 млн в фев. 2024; \$14 млн в фев. 2023 г.)

**\$96**  
млн

**\$42 млн** объем торгов акциями  
**в 4,5 раза больше** чем в фев. 2023 г.

**\$53 млн** объем торгов долговыми  
ценными бумагами  
**в 11 раз больше** чем в фев. 2023 г.

## IPO AIR ASTANA

Air Astana успешно завершила IPO 15 февраля 2024 г. При этом впервые объем заявок от локальных инвесторов превысил число заявок от зарубежных инвесторов.

**47,9**  
млрд тенге

**30 000** Заявок  
**15,6 млрд тг** Акций размещено  
**32,4 млрд тг** GDRs размещено

# ASTANA INTERNATIONAL EXCHANGE

Astana International Exchange (Биржа МФЦА) образована в 2017 г. в рамках развития Международного финансового центра «Астана» (МФЦА).

## АКЦИОНЕРЫ

- Администрация МФЦА
- Шанхайская фондовая биржа
- Фонд Шелкового пути
- NASDAQ

## ПРОДУКТЫ

- **Акции**  
(IPO/SPO, Pre-IPO, сегмент регионального рынка акций, Junior Mining, сегмент “Пояс и Путь”)
- **Долговые инструменты**  
(государственные облигации, частные размещения (exempt/wholesale), исламские и зеленые облигации)
- **Структурированные продукты (ETF, ETN)**

## ПРЕИМУЩЕСТВА

- Регуляторный режим, хорошо знакомый и понятный иностранным инвесторам
- Инфраструктура мирового класса
- Высокотехнологичная торговая платформа NASDAQ

# AIR ASTANA\*

Группа Air Astana (бренды Air Astana и Fly Arystan) — одна из крупнейших групп авиакомпаний в Евразии по выручке и размеру парка самолетов.

**8,1 млн**

Пассажиров в год

**49**

Самолетов

**91**

Маршрут

**22**

Страны

## ДОЛЯ РЫНКА В КАЗАХСТАНЕ



Группа Air Astana  
Другие компании

Air Astana занимает доминирующее положение на рынке авиаперевозок Казахстана. На компанию приходится 67% внутренних рейсов и 45% международных рейсов страны.

# IPO AIR ASTANA

Air Astana успешно завершила IPO 15 февраля 2024 года. IPO Air Astana знаменует собой значительный сдвиг в раскладе сил между внутренним и международным рынками: впервые объем заявок от локальных инвесторов превысил число заявок от зарубежных инвесторов.

## БУКБИЛДИНГ НА АИХ

**100,2**

млрд тенге

Акции

49.6

GDRs

50.6

**30 000**

Заявок

## АЛЛОКАЦИЯ НА АИХ

**47,9**

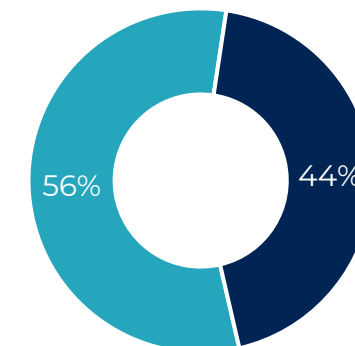
млрд тенге

Акции

15,6

GDRs

32,4



Розничные инвесторы  
Институциональные инвесторы

# УСЛОВНЫЕ ТОРГИ

Условные торги проводятся в течение нескольких дней между официальным IPO и полным листингом. Ценные бумаги можно купить в этот период и держать их неограниченное время благодаря тому, что торговля плавно переходит от условного к полному листингу.

## РЕЗУЛЬТАТЫ УСЛОВНЫХ ТОРГОВ

**\$7,8 млн**

Объем условных торгов

**1 988**

Число транзакций

## ЦЕНА ЗА АКЦИЮ

**1 073,83 KZT**

Цена размещения

**1 170 KZT**

Цена последней  
транзакции

Цена последней сделки составила 1 170 тенге за акцию, что на 9,0 % выше цены размещения (1 073,83 тенге).

# РОЗНИЧНЫЕ ИНВЕСТОРЫ И ТОРГОВЫЕ ЧЛЕНЫ

В феврале 2024 г. розничными инвесторами открыто 25,4 тысячи счетов на Бирже МФЦА, а общее количество розничных инвесторов повысилось до 1,69 млн. Количество торговых членов Биржи МФЦА осталось без изменений.

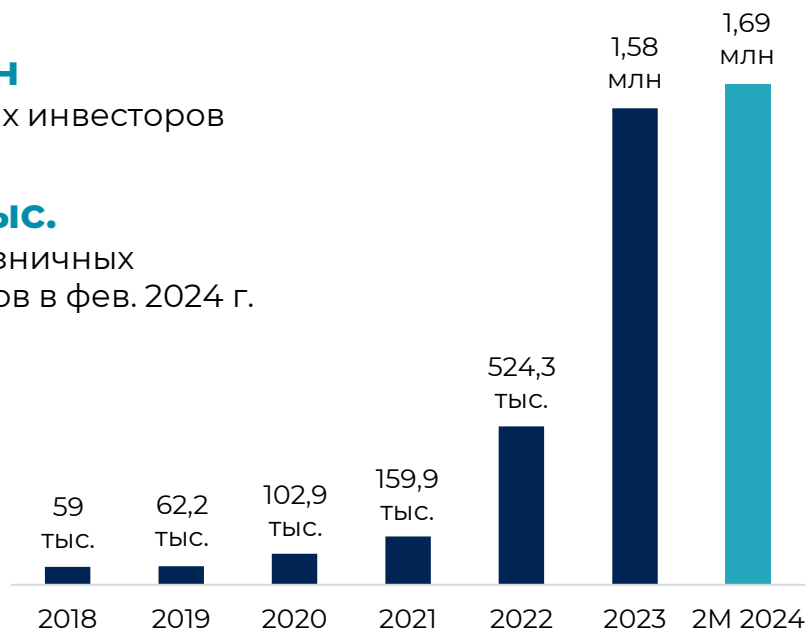
## РОЗНИЧНЫЕ ИНВЕСТОРЫ

**1,69 млн**

Розничных инвесторов

**+25,4 тыс.**

Новых розничных инвесторов в фев. 2024 г.

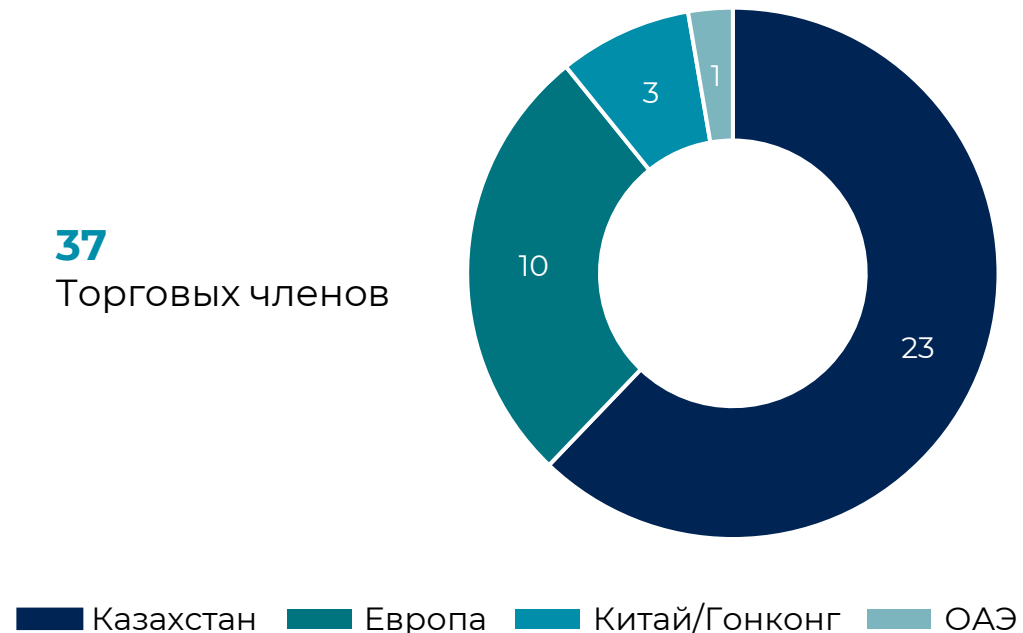


Розничные инвесторы - частные лица, инвестирующие свои собственные средства на финансовых рынках, в отличие от представителей организаций или управляющих средствами других лиц.

## AIX TRADING MEMBERS

**37**

Торговых членов

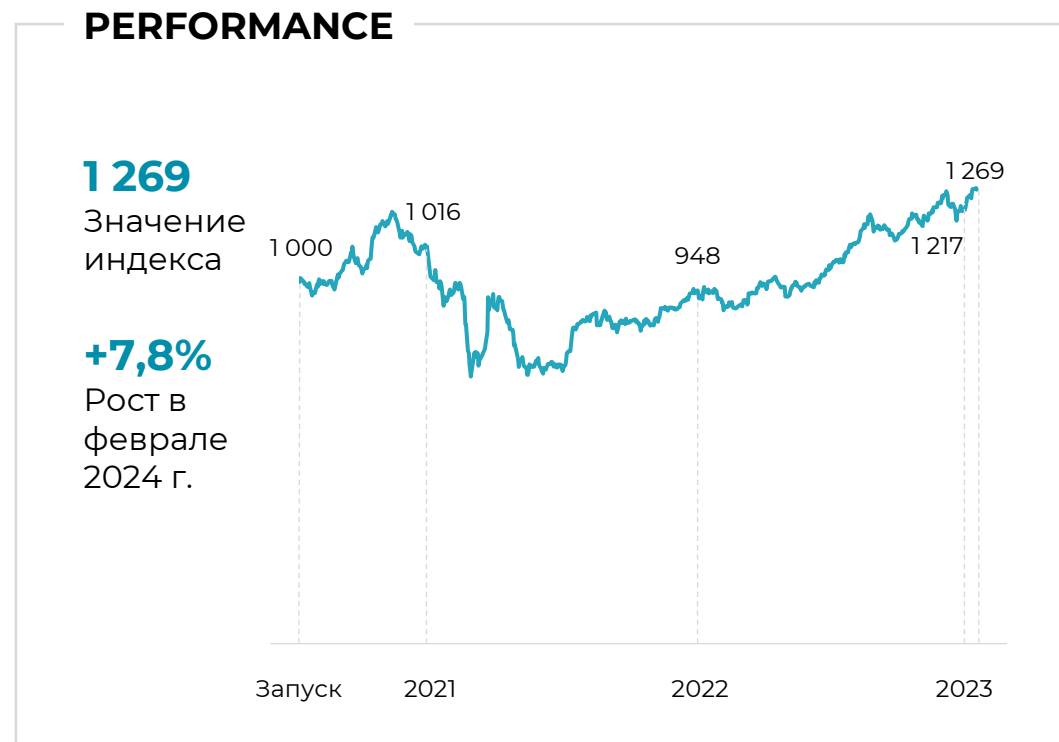


Торговые члены Биржи МФЦА имеют право торговать финансовыми инструментами (акциями, облигациями) на Бирже МФЦА. Они осуществляют сделки от имени своих клиентов.

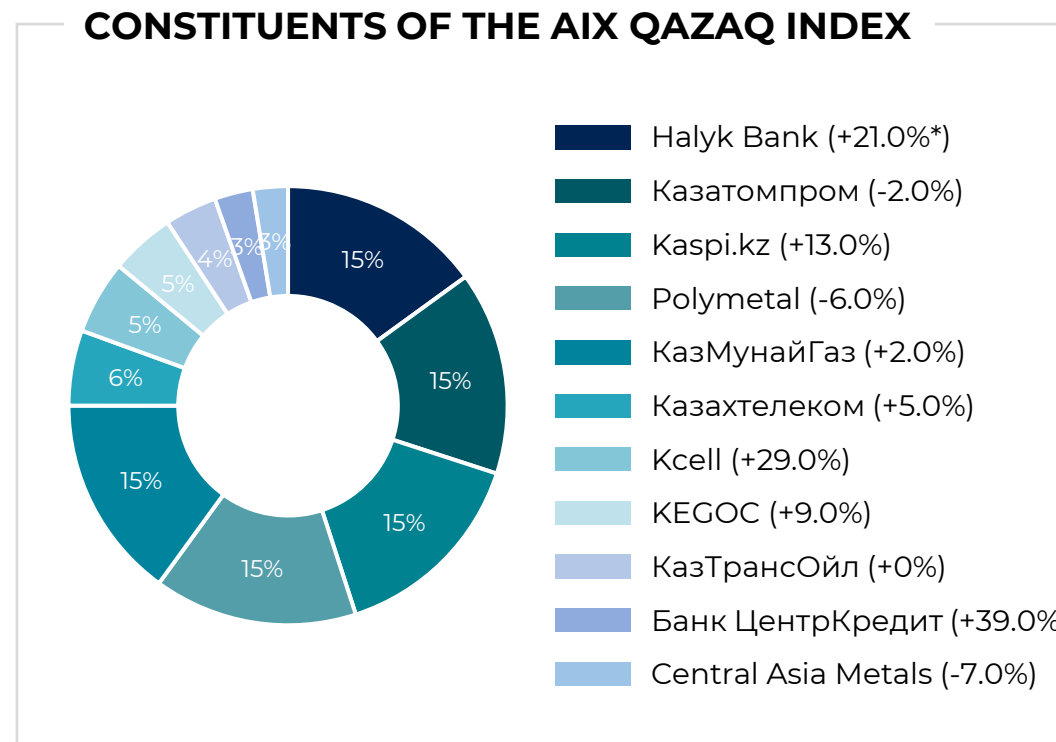


# AIX QAZAQ INDEX

Запущенный в 2021 г. AIX Qazaq Index (индекс AIXQI), является взвешенным по рыночной капитализации индексом, который состоит из акций и глобальных депозитарных расписок (GDR) казахстанских и связанных с Казахстаном компаний. В феврале 2024 г. показатели индекса восстановились после небольшого снижения в январе и достигли рекордного значения – 1 269.



Значение индекса является ключевым показателем для оценки состояния финансовых рынков.



Компании, включенные в индекс – это компании, зарегистрированные в Казахстане, доходы от бизнеса которых генерируются частично или полностью в Казахстане, или компании с существенной долей операционной деятельности в Казахстане.

\* Изменение стоимости акций в феврале 2024 года

# ОБЩИЙ ОБЗОР

Совокупный объем торгов на Бирже МФЦА в феврале 2024 г. превысил значение февраля 2024 г. почти в 7 раз (\$96 млн в феврале 2024 г.; \$14 млн в феврале 2023 г.). Рыночная капитализация продолжает тенденцию к росту и в феврале 2024 г. повысилась до \$66,9 млрд.

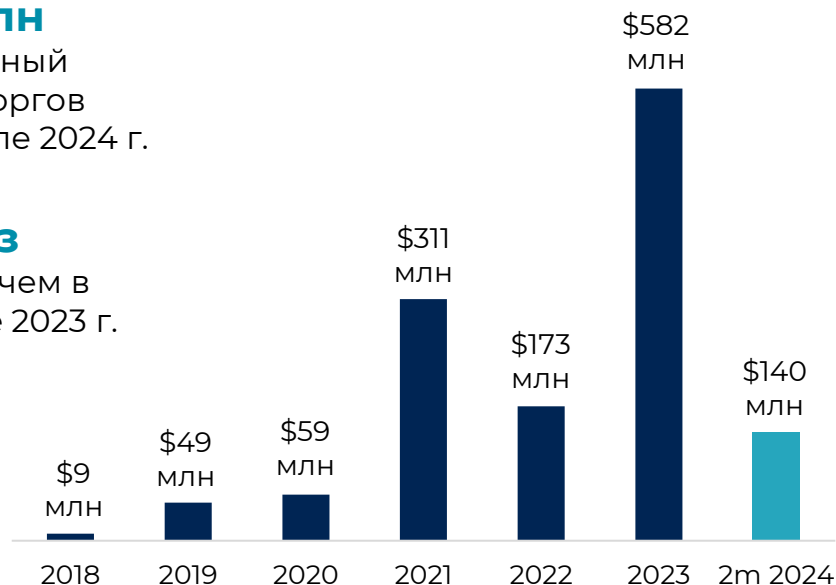
## СОВОКУПНЫЙ ОБЪЕМ ТОРГОВ

**\$96 млн**

Совокупный  
объем торгов  
в феврале 2024 г.

**В 7 раз**

Больше чем в  
феврале 2023 г.



Совокупный объем торгов - это сумма всех акций, торгуемых на фондовой бирже. Как правило, высокий уровень объема торгов указывает на высокую ликвидность, что облегчает инвесторам покупку или продажу акций.

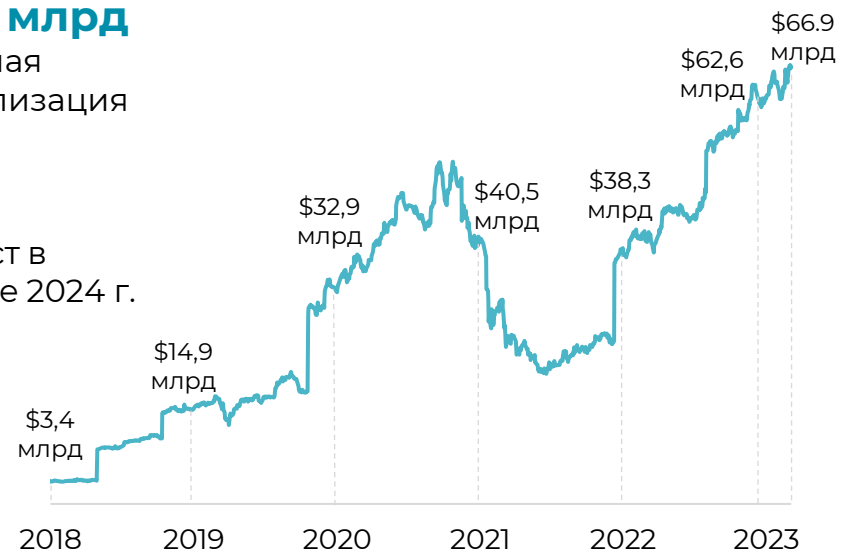
## РЫНОЧНАЯ КАПИТАЛИЗАЦИЯ

**\$66,9 млрд**

Рыночная  
капитализация

**+7%**

Прирост в  
феврале 2024 г.



Рыночная капитализация биржи предоставляет обзор общей стоимости и размера рынка акций, торгуемых на фондовой бирже.

# ОБЗОР РЫНКА АКЦИЙ

На фоне IPO компании Air Astana в феврале 2024 г. на Бирже МФЦА значительно повысилась торговая активность. Объем торгов акциями составил \$42 миллиона, что практически в 5 раз больше объема торгов за аналогичный период предыдущего года (\$9 миллионов).

## ЛИСТИНГИ И ЭМИТЕНТЫ

**20**

Общее количество листингов



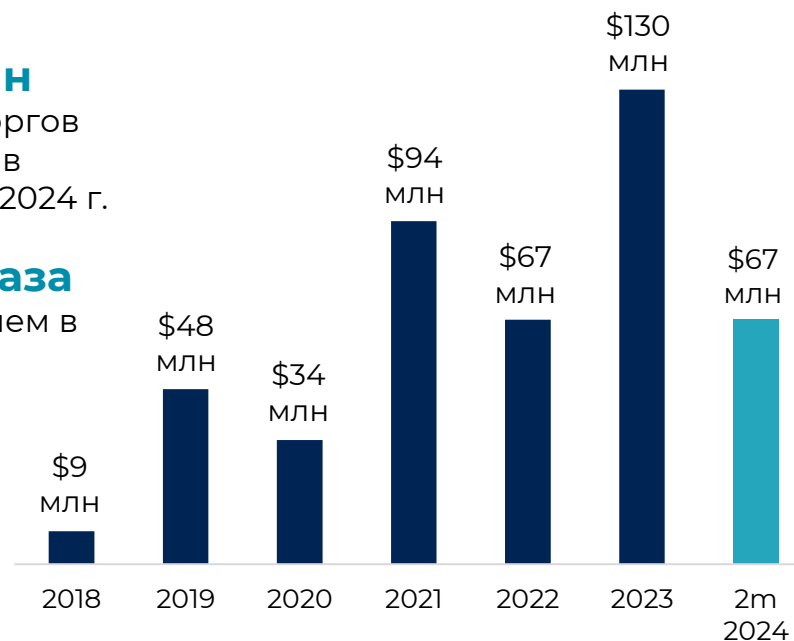
## ОБЪЕМ ТОРГОВ

**\$42 млн**

Объем торгов акциями в феврале 2024 г.

**В 4,5 раза**

Больше чем в феврале 2023 г.



Увеличение числа размещенных на бирже компаний (эмитентов) и листингов, как правило, повышает ликвидность рынка, что позволяет инвесторам покупать и продавать акции без существенной потери стоимости.

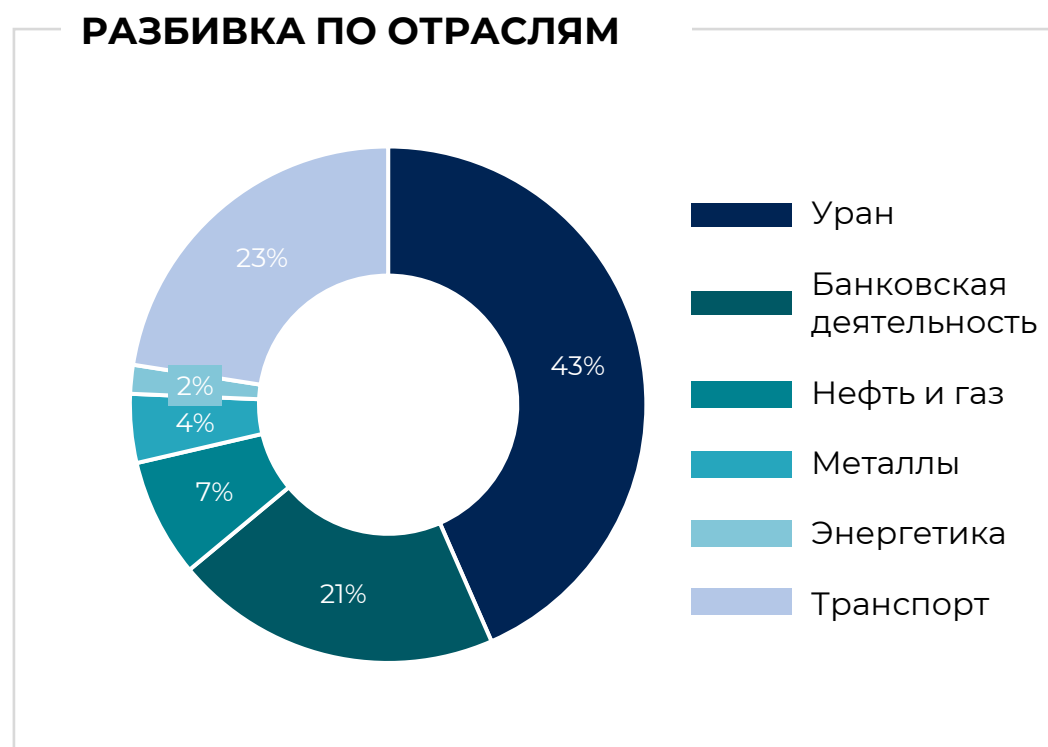
Объем торгов акциями - это общее количество акций компании, которые были куплены и проданы на фондовой бирже за определенный период времени.

# ПРИВЛЕЧЕННЫЙ АКЦИОНЕРНЫЙ КАПИТАЛ

Акционерный капитал, привлеченный на Бирже МФЦА, увеличился на \$106 млн (~30% от общего объема) и достиг \$471 млн. На фоне IPO компании Air Astana на транспортный сектор в настоящее время приходится 23% от общего объема привлеченного акционерного капитала.



Акционерный капитал – средства, которые компании привлекают путем выпуска и продажи собственных долевых инструментов.

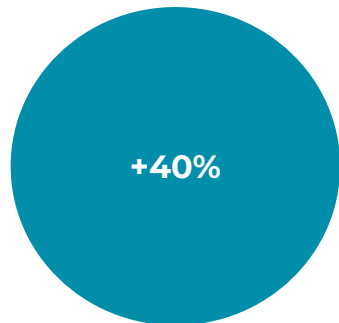


Разбивка по отраслям показывает, какую долю занимают определенные отрасли от общего объема привлеченного акционерного капитала.

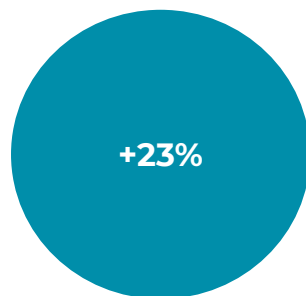
# ТОП-5 АКЦИЙ

## ТОП-5 АКЦИЙ С НАИБОЛЬШИМ ПРИРОСТОМ СТОИМОСТИ

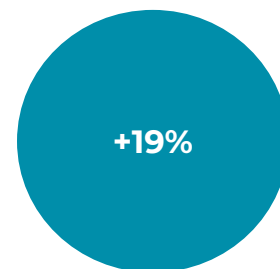
Банк ЦентрКредит



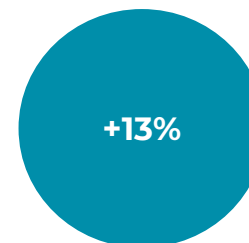
Halyk Bank



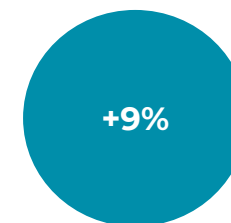
Ozon Holdings



Kaspi.kz

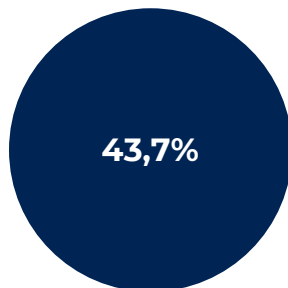


KEGOC

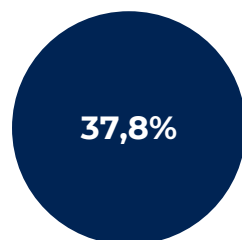


## ТОП-5 САМЫХ ТОРГУЕМЫХ АКЦИЙ\*

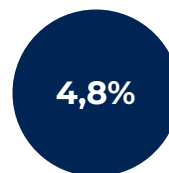
Air Astana



Polymetal



Казатомпром



КазМунайГаз



Kaspi.kz



\*Доля от общего объема торгов (акции + GDR)

# ОБЗОР РЫНКА ДОЛГОВЫХ ЦЕННЫХ БУМАГ

В феврале 2024 г. зафиксирован значительный рост числа листингов долговых ценных бумаг и эмитентов. Объем торгов долговыми инструментами на бирже МФЦА достиг \$53 млн., что в 11 раз больше объема торгов в аналогичном периоде предыдущего года, который составил \$5 млн.

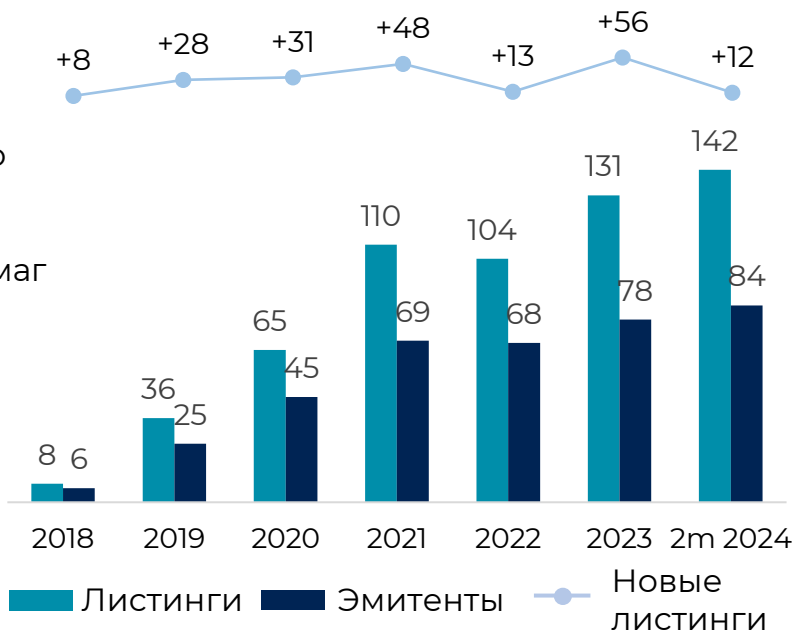
## ЛИСТИНГИ И ЭМИТЕНТЫ

**142**

Общее количество листингов долговых ценных бумаг

**+8**

листингов в феврале 2023 г.



Большое количество доступных долговых ценных бумаг предоставляет инвесторам более широкий выбор инвестиций.

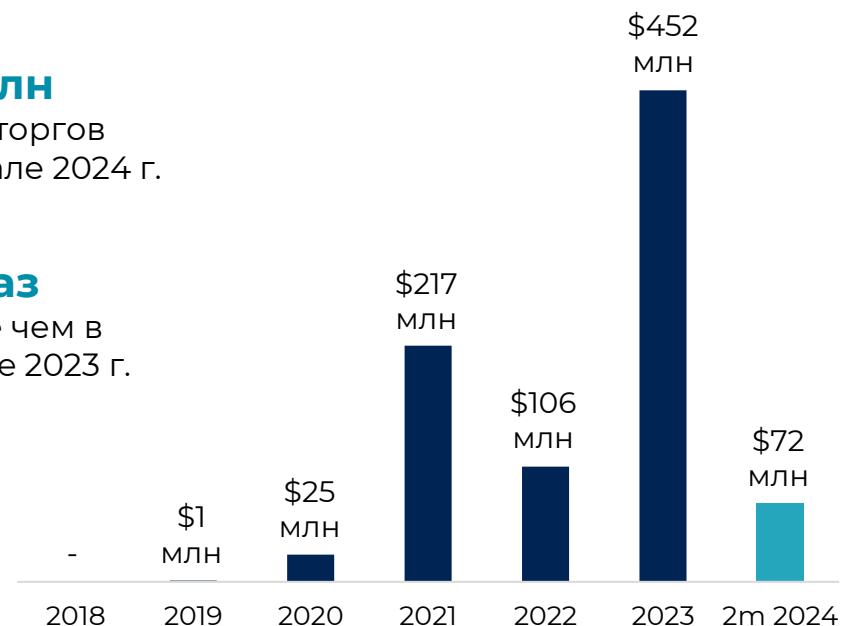
## ОБЪЕМ ТОРГОВ

**\$53 млн**

Объем торгов в феврале 2024 г.

**В 11 раз**

Больше чем в феврале 2023 г.



Объем торгов долговыми бумагами - общая сумма долговых ценных бумаг, которые покупаются и продаются на финансовых рынках в течение определенного периода.

# ПРИВЛЕЧЕННЫЙ ДОЛГОВОЙ КАПИТАЛ

Объем привлеченного долгового капитала на Бирже МФЦА увеличился на \$59 млн и достиг \$4,3 млрд.

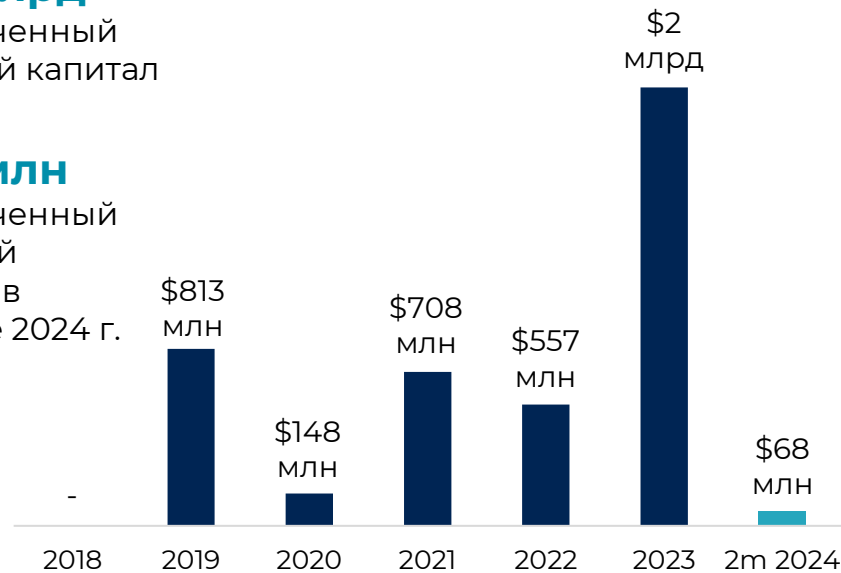
## ДОЛГОВОЙ КАПИТАЛ

**\$4,3 млрд**

Привлеченный  
долговой капитал

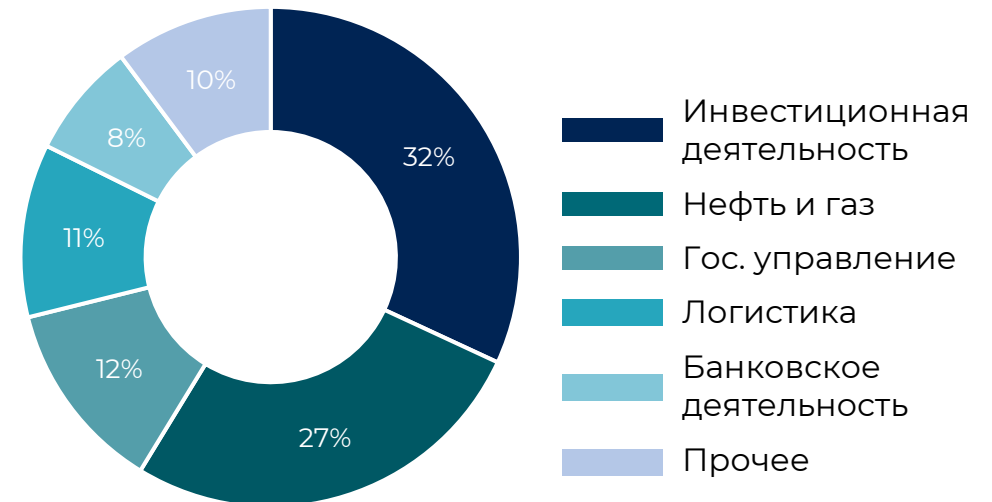
**+\$59 млн**

Привлеченный  
долговой  
капитал в  
феврале 2024 г.



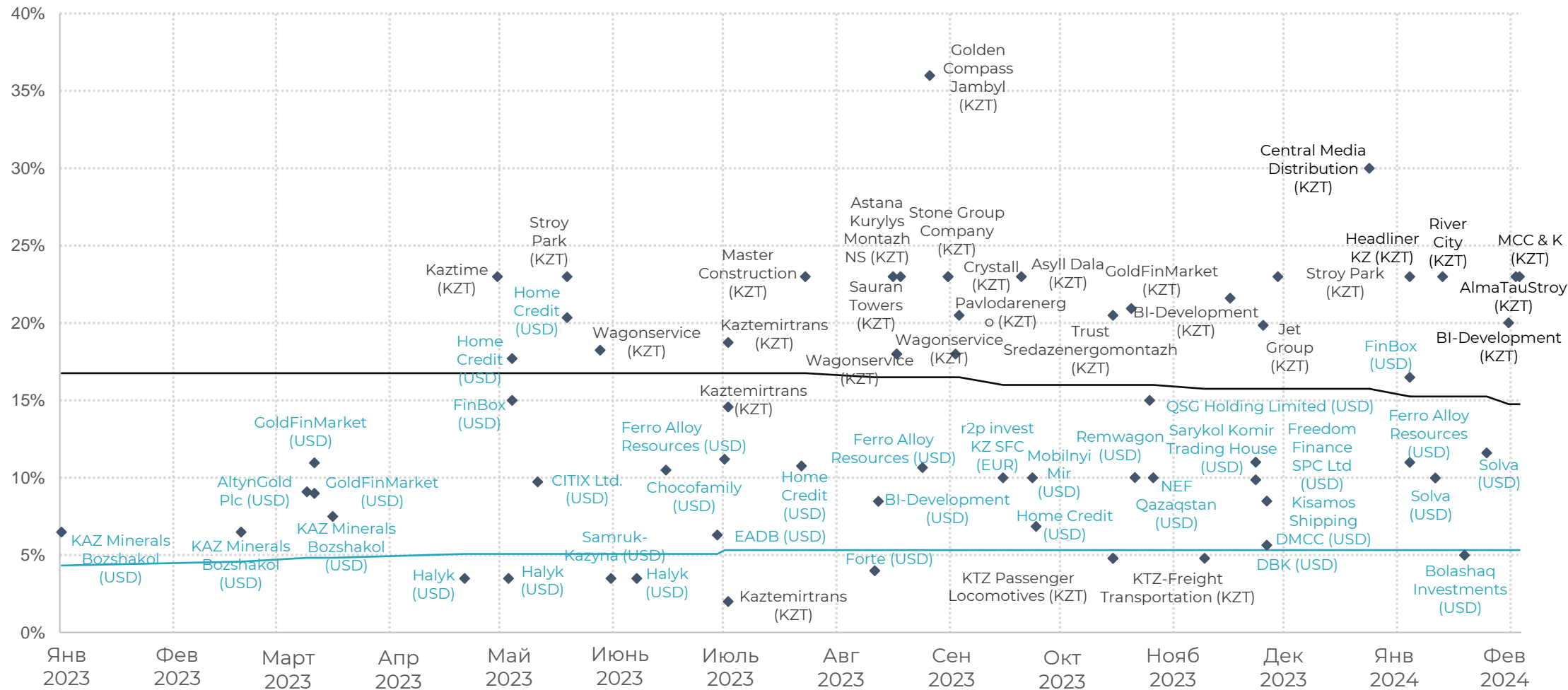
Долговой капитал - это средства, которые компании привлекают путем выпуска различных видов облигаций для инвесторов.

## РАЗБИВКА ПО ОТРАСЛЯМ



Разбивка по отраслям показывает, какую долю занимают определенные отрасли от общего объема привлеченного долгового капитала.

# ДОХОДНОСТЬ КОРПОРАТИВНЫХ ОБЛИГАЦИЙ В 2023-2024 гг.



Облигации, размещенные в иностранной валюте (USD/EUR)

Облигации, размещенные в тенге

— Эффективная ставка по федеральным фондам США\*

— Базовая ставка Национального Банка Республики Казахстан

\*Совет управляющих Федеральной резервной системы (США)



# ДИСКЛЕЙМЕР

Настоящая информация не является инвестиционной рекомендацией.

Данные в этом материале являются достоверными на момент публикации, однако мы не предоставляем гарантию.

Пожалуйста, имейте в виду, что выводы и заключения, предоставленные в материале, основаны на информации, собранной добросовестно из первичных и вторичных источников, точность которых МФЦА не всегда способна гарантировать.

Выводы, интерпретации и заключения, изложенные в данном материале, не обязательно отражают позицию Администрации МФЦА. Предоставленная информация предназначена только для общего ознакомления.

Администрация МФЦА не делает никаких заявлений и не предоставляет никаких гарантий, явных или подразумеваемых компетентность, достоверность, надежность или пригодность данного материала для его использования в ваших целях.

## АВТОРЫ ОТЧЕТА

### Администрация МФЦА

- Кельбетов Данияр  
Управляющий директор по развитию продуктов
- Бектуров Альтаир  
Директор (и.о.) Департамента аналитики данных
- Каримсаков Тимур  
Главный менеджер Департамента аналитики данных

### Биржа МФЦА

- Абилкасым Бахтияр  
Менеджер Департамента отчетности

## КОНТАКТНАЯ ИНФОРМАЦИЯ

- Сайт: [www.aifc.kz](http://www.aifc.kz)
- Биржа МФЦА: [Markets@aifc.kz](mailto:Markets@aifc.kz)
- Запросы: [DataAnalytics@aifc.kz](mailto:DataAnalytics@aifc.kz)

